

Windows 10 Creators Update

ウィンドウズクリエイターズアップデートについて

2017.07.17 OSS134 谷村

今年4月にWindows 10の大更新「Windows 10 Creators Update」を利用できるようになりました。

はじめのうちは、比較的穏やかにPRされていたが、最近ほぼ半強制的に更新をするよう攻めてくる感じがしました。

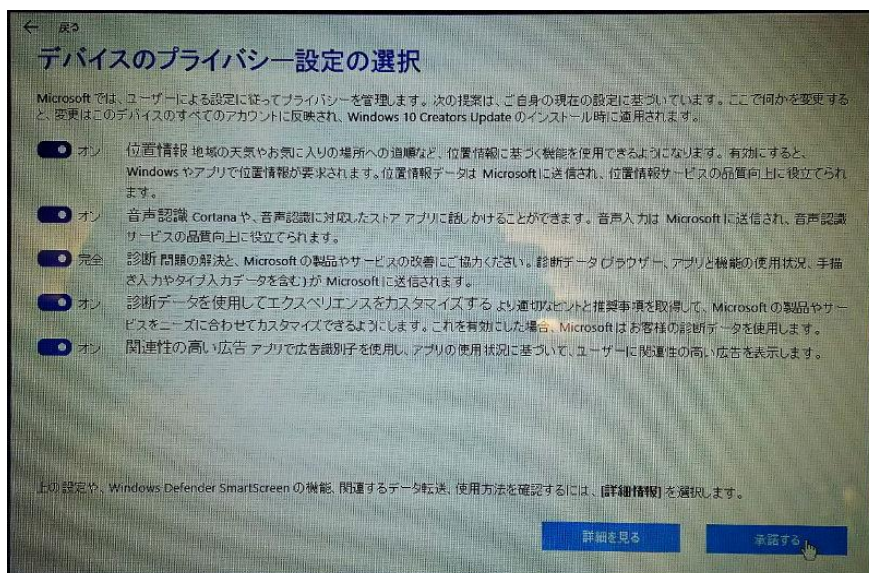
それは、「更新がある」とのメッセージ表示に従い更新を開始させたら、それが Creators Update であった。また、あるOSS会員のパソコンもすでに終わっていたからである。持ち主本人は Creators Update を意識していなかった。

「Windows 10 Creators Update」は、Windows 10パソコンでは実施しなければならない更新だと思います。

一部の方から、更新をするとパソコンの調子がおかしくなる。との話が出ましたが、心配な場合はデータ類をバックアップしてから実施してください。

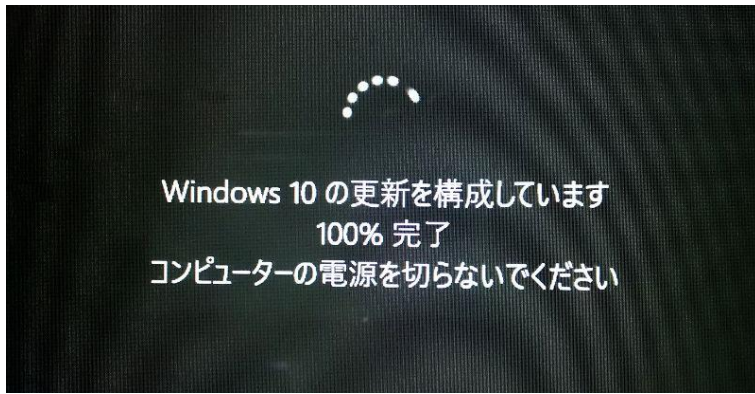
また、更新は時間がかかります。今回の更新は90分以上かかります。気長に、焦ることなく、不必要にパソコンに触らぬようにして、更新をさせてください。

心配になり、不要なパソコン操作（マウスやキーボード）することで、更新を失敗することがあります。また、電源を切ったり、電源コードを抜くなどはパソコンの寿命を縮めるだけで、何の解決にもなりません。



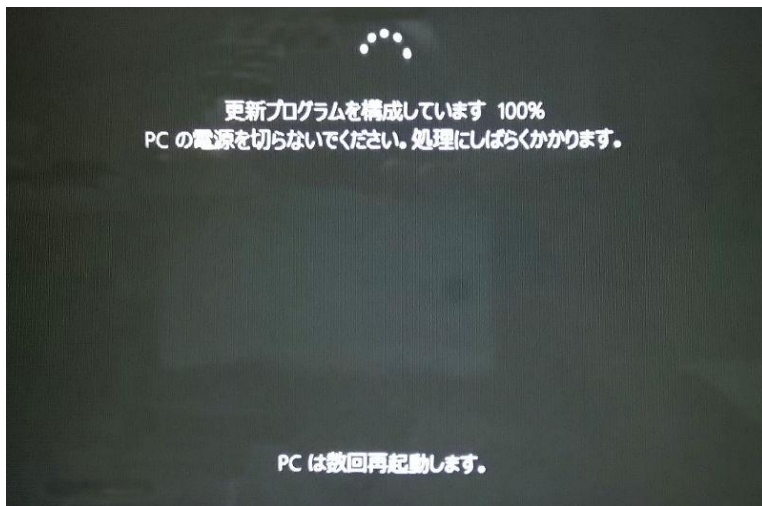
更新開始前に

もし、このような画面が表示されて場合は、「オン」及び「完全」に設定します。



更新が始まると画面表示が変わります。

この画面になるのに約9分かかりました。

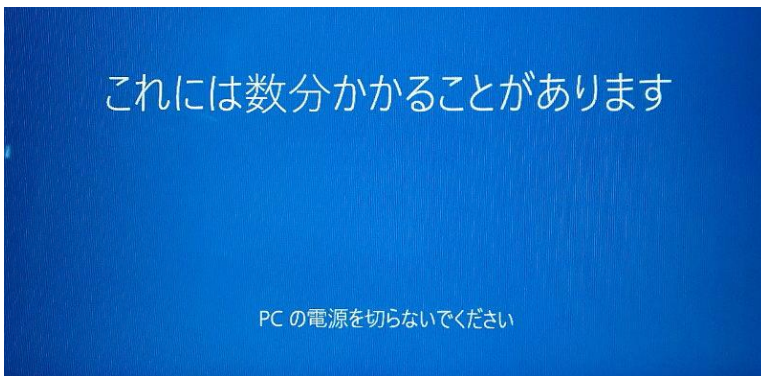


この画面で数回再起動を繰り返しながら、パーセント値を上げてゆきます。

90分程度の時間がかかります。

この画面が終わると、再起動終了だが、まだ終わらない。

再起動後ログイン（自動ログインパソコンもある）すると



『PCの更新プログラムがあります』と表示し

青い画面を数回表示した後

この説明画面が表示されます。

説明を読み（読まなくても）、この画面をとじて終了です。



セツカチ厳禁！
のんびり進めてください。
きっと上手くゆきます よ！